



BUDAPESTI RENDŐR - FŐKAPITÁNYSÁG
XI. KERÜLETI RENDŐRKAPITÁNYSÁG
KAPITÁNYSÁGVEZETŐ

Beszámoló
a
BRFK XI. kerületi
Rendőrkapitányság
2007-ben végzett
munkájáról

Bevezető

Újbuda, a maga 33.47 négyzetkilométeres méretével Budapesten – terület szempontjából – a második, lakosságát tekintve pedig – 144.000 fő – az ország ötödik legnagyobb városa lenne, vagyis a főváros kerületei közül ez a legnépesebb. Újbudát joggal illeti meg „a főváros nyugati kapuja” titulus, hiszen ide futnak be az Európa nyugati és délnyugati területeiről érkező főutak, vasutak. Budapest 7 közúti hidjából három, a Szabadság, a Petőfi és a Lágymányosi a XI. kerületből kiindulva íveli át a Dunát.

Újbuda bűnügyi-közbiztonsági helyzetét alapvetően befolyásoló körülmények:

– Újbudán a 6 nagy lakótelepen kívül több családi és hétvégi házas negyed található. A lakótelepeken – és a kerület más közterületein – egyes becslések szerint éjszakánként több tízezer személygépkocsi parkol őrizetlenül. A gépjárműekkel kapcsolatos bűncselekmények elkövetésére specializálódott bűnözői csoportok többek között ezért részesítették előnyben – más kerületekkel szemben – Újbudát az elmúlt években.

– Bár a prostitúció 2007-et megelőzően is jellemző volt a Kőérberki út környékén, komoly problémát ezzel a gusztustalan jelenség csak a Tóváros lakópark felépítését és annak benépesülése után okozott. Ezt követően ui. megsokasodtak – az egyébként teljesen jogos – lakossági bejelentések, panaszok A helyzet tarthatatlanná válását jelzi, hogy a lakóparkot üzemeltető gazdasági társaság – szerződés alapján - szabadidős rendőrök szolgálatba állítását kérte a helyzet normalizálása érdekében. A szerződést ugyan még nem írták alá, de a rendelkezésre álló szűkös kapacitásaink átcsoportosításával sikerült 2007 végére a prostituáltakat a területről kiszorítani. Ez a több héten keresztül zajlott művelet – figyelembe véve az elfogásokat és az előállításokat megelőző kötelezően előírt figyelmeztetéseket, a bizonyítékok gyűjtését, valamint az előállításokat követő adminisztrációs kötelezettségeinket és a fogva tartás intézését, továbbá a bíróság elé állításokat – rendkívül nagy leterheltséget okozott a kapitányság állományának.

A bíróság döntése, illetve az általa esetenként alkalmazott szankció mértéke messze nem állt arányban az általunk befektetett energiával. (Pl. Az eljáró bíróság az eljárás alá vont prostituáltakkal szemben alkalmanként és személyenként 2-2 nap elzárást alkalmazott, és kötelezte őket 3.600-3.600 Ft eljárási költség megfizetésére.)

– Köszönhetően az Önkormányzatnak és a kerületbe települt vállalkozásoknak, az elmúlt néhány évben Újbuda rendkívül látványos fejlődésen ment keresztül. A kerület bűnügyi-közbiztonsági helyzetét befolyásolni képes legfontosabb beruházások közül kiemelést érdemel az elmúlt években átadott Nádorliget, a Tölgyes, a Tóváros és a Kondorosi lakóparkok, továbbá az Albert ház, hiszen ezek összesen mintegy 1400-1500 (új) családnak biztosítanak lakhatást. Ez azt is jelenti, hogy ugrásszerűen nőtt a betöréses lopások miatt veszélyeztetett objektumok, illetve e lakóparkok környékén parkoló több száz, a gépjárművekkel kapcsolatban elkövethető bűncselekmények miatt védelemre szoruló személygépkocsik száma.

– Nagy átmenő forgalmat terhel a kerületre az M1-M7 autópályák bevezető szakasza, a Budaörsi út, a Balatoni út, a Dél-budai tehermentesítő út és a Budafok irányából bejövő 6-os út. A kiváló menekülési lehetőséget biztosító fejlett úthálózat, a jó közlekedési infrastruktúra a vagyon elleni bűncselekmények elkövetése céljából a kerületbe érkező bűnözőket segíti, mert – akár tömegközlekedési eszközzel – akár más jármű segítségével, a kerület rövid idő alatt, több irányban hagyható el. Újbuda közlekedési helyzetét 2007-ben, jelentős mértékben meghatározták a 4-es metró építésével kapcsolatos útlezárások. A kerület lakói és az Újbudán rendszeresen átutazók azonban hamar megtalálták a legoptimálisabb kerülőutakat, és ezek használatának köszönhetően nem romlott drámaian Újbuda közlekedésbiztonsága.

– A Gellérthegy és környéke a főváros egyik leglátogatottabb turisztikai célpontja. A turisták nagy számához képest elenyésző az a néhány vagyon elleni bűncselekmény (zseblopás, rablás, gépkocsi feltörés, gépkocsi lopás), amelyet a Citadellát és közvetlen környezetét vadászterepnek tekintő bűnözők követnek el. A terület, illetve az oda látogató hazai és külföldi turisták védelme, biztonsága azonban – a kedvező kriminálstatisztikai mutatók ellenére – esetenként jelentős erőket köt le részünkről.

– Továbbra is sok munkát igényel az Újbudán működő „egyetemváros” és a 17 közép, illetve 14 általános iskola több ezer diákja. A kábítószer fogyasztás megelőzésével kapcsolatos előadások 1 fő bűnügyes munkatársamat teljes egészében elvonják az egyéb munkavégéstől.

– A BRFK XI. kerületi Rendőrkapitányság munkatársai a főváros bűnügyileg egyik legfertőzöttebb területén látják el szolgálatukat, hiszen az ismertté vált, közterületen elkövetett erőszakos bűncselekmények számát tekintve az elmúlt évtizedben minden évben dobogós, vagy ahhoz közeli helyen „végzett” a kapitányság a Budapesti Rendőr-főkapitányság helyi szervei közötti összehasonlításában. A többi kerülethez hasonlóan, 2007-ben a legtöbb munkát nálunk is a vagyon elleni bűncselekmények, illetve azok elkövetői okozták. Tapasztalataink szerint az ilyen bűncselekmények elkövetésére specializálódott személyek-csoportok rendkívüli módon szeretik – és előnyben részesítik – a sűrűn lakott és jó közlekedési feltételekkel bíró területeket, így nem meglepő, ha 2007 „legkeményebb” napjain, 3-4 betöréses lopás, 1-2 rablás, 4-5 gépkocsi lopás és 8-10 egyéb, ismertté vált bűncselekmény miatt volt szükséges intézkedéseket foganatosítanunk.

– 2007-ben 115 db, esetenként rendkívül bonyolult büntetőeljárást folytattunk a Bevándorlási és Állampolgársági Hivatal feljelentései alapján. (A Hivatal a XI. kerület Budafoki út 60. szám alatt működik, és amennyiben egy külföldi állampolgár hamis személyi okmányaival a főváros területén lebukik, vagy bármely külföldi állampolgár hamis, vagy hamisított iratait a BÁH-hoz nyújtják be, úgy ezen ügyekben a XI. kerületi Rendőrkapitányság Bűnügyi Osztályának kell eljárnia.)

A jellemzően vietnámi, nigériai illetve kínai állampolgár gyanúsítottak kihallgatásához minden esetben tolmácsot, illetve védőt – az ügyek jelentős részében pedig – antropológus, írás és okmányszakértőt kell igénybe vennünk.

– Az Önkormányzat adatai szerint Újbudán közel 40. 000 fő nyugdíjas él. Az elmúlt évben közel 200 olyan büntetőeljárást folytattunk, amelyek sértettjei ebből a társadalmi csoportból kerülnek ki. A szakmai körökben csak „trükkös tolvajoknak, illetve csalóknak nevezett” elkövetők 10-15 általunk jól ismert módszert alkalmazva tévesztik meg és fosztják ki az általuk kiszemelt kerületi nyugdíjasokat. Az elmúlt években – különösen 2002-ben és 2003-ban – az ilyen típusú bűncselekmények veszélyes mértékben szaporodtak el Újbuda – és a

főváros – területén. Komoly erőfeszítéseink eredményeképpen sikerült az elkövetők jelentős részét rács mögé juttatni, illetve a kerületből kiszorítani. 2007-ben azonban az általunk elfogott elkövetők jelentős része – szabadulva a rájuk jogerősen kiszabott szabadságvesztésekből – újabb, ma még részben ismeretlen elkövetőkkel kiegészítve követték el a már fent említett mintegy 200 bűncselekményt. Ezek az ügyek az átlagot jelentősen meghaladó mértékben jelentenek számunkra leterheltséget, hiszen a sértetteink jelentős része mozgásképtelen, így szinte minden nyomozati cselekményt a helyszínen – a sértett lakásában – kell lefolytatnunk.

– A Petőfi híd budai hídfőjének északi és déli oldalán működő szórakozóhelyekre (Rio Del Cafe, Zöld Pardon) egy-egy péntek, illetve szombat éjszaka 8-10.000, a kábítószer bűnözés szempontjából a legveszélyeztetettebb kategóriába tartozó fiatal látogat el. A hatalmas tömeg vonzza a különféle vagyon elleni bűncselekmények elkövetésére specializálódott személyeket. A látenciában maradó vagyon elleni és egyéb bűncselekmények számát becsülni sem lehet, az viszont tény, hogy évente – így 2007-ben is – e két intézmény miatt 300-350 büntetőeljárást kell folytatnunk túlnyomórészt lopás, gépkocsi feltörés, garázdaság és testi sértés, kisebb részben gépkocsi lopás, kifosztás és rablás miatt. A helyzet normalizálása érdekében felvettük a kapcsolatot mindkét szórakozóhely tulajdonosaival, illetve üzemeltetőivel, és kezdeményeztük, hogy – önköltségi alapon – csatlakozva az Újbuda Önkormányzata által indított, a kerület központját érintő térfigyelő rendszerhez, néhány, a saját területük közvetlen környezetét ellenőrizni képes térfigyelő kamerát telepítsenek. E cél megvalósulásának elősegítése érdekében – az Önkormányzattal közösen – pályázatot nyújtottunk be az Igazságügyi és Rendészeti Minisztériumhoz. A pályázaton sikerrel szerepeltünk és összesen 7.2 millió Ft-ot „nyertünk” kamera telepítés céljából. E kamerák – a telepítés módját tekintve – mobilak, ezért a zajos nyári időszakot követően ezeket az eszközöket a kerület más, bűnügyileg fertőzöttebb részeire telepíthetjük át. A térfigyelő rendszer pusztá kiépítésétől és létének megfelelő kommunikálásától jelentős eredményeket várunk a közterületen elkövethető bűncselekmények megelőzése terén.

– A 2007 őszén, Budapesten tartott utcai demonstrációk – bár Újbuda területén ezekkel összefüggésben semmilyen rendészeti beavatkozást igénylő esemény nem történt – a kapitányság mindennapjaira is kihatással voltak. Bár ezek a mozgások – mértéküket és gyakoriságukat tekintve – meg sem közelítették a 2006 őszén tapasztaltakat, azonban a közrendvédelmi osztály állományából esetenként komoly erőket vezényeltünk a demonstrációkkal érintett belvárosi területekre. A kerület ilyen esetekben közrendvédelmi járőr nélkül maradt. A kerület közbiztonsági helyzetének biztosítása, illetve az állampolgárok kiszolgálása érdekében ilyenkor a bűnügyi osztályon szolgálatot teljesítő nyomozók és vizsgálók sárga, láthatósági mellényben láttak el közterületi járőrszolgálatot.

– Rontotta a kapitányság bűnügyi osztályának hatékonyságát 2007-ben, hogy 2005 végén és 2006-ban a Budapesten székelő másod, illetve elsőfokú rendvédelmi szervek valósággal „elszívták” a kapitányság állományából a legjobban kiképzett munkatársaink jelentős részét, összesen 22 főt. (A BRFK, a PMRFK, valamint az ORFK különböző szervei esetenként nettó 40-60.000 Ft-tal fizetnek többet az állományukba tartozó tiszteknek és tiszthelyetteseknek. Az általuk fizetett illetményekkel egy kerületi rendőrkapitányság nem tudja felvenni a versenyt.) Így pl. a 2002-ben kezdeményezésemre létrehozott rablási csoport valamennyi dolgozóját „elvitte” a BRFK” Bűnügyi I-es, illetve Bűnügyi II-es Főosztály. E három munkatársamnak, illetve sok-sok éves tapasztalatuknak, helyismeretüknek volt leginkább köszönhető, hogy rablási vonalon a kapitányság felderítési mutatója (és a felderített

esetszámok alapján) az elmúlt években, mindig a legjobbak között végeztünk. A bűnügyi osztályon ilyen módon keletkezett jelentős létszámbiányt az elmúlt másfél – két év alatt sikerült pótolnunk. (2006 januárjában pályázatot tettem közzé az ELTE, a JATE, és a Miskolci Egyetem Állam és Jogtudományi karain, ahol frissen végzett jogászokat kerestem a megüresedett helyekre. A pályázatra jelentkező 53 vállalkozó szellemű pályakezdő közül választottuk ki parancsnoktársaimmal azt a 14 fiatal jogászt, akiknek túlnyomó többsége ma már tiszti rendfokozatban a kapitányság teljes értékű tagjaként végzi munkáját.) A Határőrség és a Rendőrség közelmúltban lezajlott integrációja eredményeképpen – előjárói intézkedés alapján – az állományból szabad volt ugyan elmenni – nyugállományba, más rendőri szervezethez, egészségügyi alapon, illetve közös megegyezéssel és lemondással – de mi nem fogadhattunk senkit. Ennek köszönhetően - bár 6 frissen végzett jogással már 2007 nyár végén megkezdtük a felvételi elbeszélgetéseket - a bűnügyi osztályon is jelentős létszámbiány alakult ki. Ezt a létszámbiányt saját erőből képesek leszünk kezelni, így ez sem közép, sem hosszútávon gondot nem okozhat.

– Az elmúlt években jelentősen romlott a közrendvédelmi osztály létszámbiányhelyzete. A létszámbiány kapcsolatos problémák alapvetően 2 okra vezethetők vissza:

1) 2004-ben az akkori Belügyminisztérium vezetése – valószínűleg pénzügyi megfontolásokból – több rendőr-szakközépiskolát bezárt. Ez azt eredményezte, hogy amíg 2005-öt megelőzően, évente, a hiány mértékéhez igazodóan 10-40 frissen végzett őrmestert kaptunk, ez a szám 2005-től kezdődően 3-6-ra csökkent.

2) A BRFK XI. kerületi Rendőrkapitányságon szolgálatot teljesítő közrendvédelmi járőrök túlnyomó többsége vidéki származású. Ezeknek a tiszthelyetteseknek Budapesthez semmilyen kötődésük nincs, ezért az első adandó alkalommal áthelyezési kérelmet nyújtanak be hozzám, amikor a lakhelyükhöz közeli rendőri szervnél fogadó készségről biztosítják őket.

Ezek az áthelyezési kérelmek, indokolásukat tekintve érthetőek és elfogadhatóak. Kapitányságvezetőként kötelességem, hogy minden, az áthelyezés gondolatával foglalkozó munkatársammal elbeszélgessek, és kísérletet tegyek a marasztalásra. Ilyenkor azonban egyszerűen nincsenek – és nem is lehetnek – olyan érveim, amelyekkel e rendőröket elhatározásuk megváltoztatására tudnám bírni. (Figyelemre méltó jelenség ugyanakkor, hogy 2007-ben több olyan eset volt, amikor a több éve ingázó, vidéki lakhellyel rendelkező rendőrök adtak be áthelyezési kérelmet a lakhelyük szerinti rendőrkapitányságra. Állításuk szerint azért jutottak erre az elhatározásra, mert a létszámbiány okozta jelentős többlet teher miatt elfáradtak, kimerültek. Vidéken, vagy egy kisebb leterheltséggel működő más fővárosi rendőrkapitányságon jóval kevesebb munkáért ugyanazt az illetményt kapják, mint Újbudán.)

Könnyen kiszámolható, hogy amikor évente 20-25 fő távozik ebből az állománycsoportból áthelyezés, FÜV eljárás, nyugdíjazás, vagy esetleg szimpla leszerelés keretében úgy az egy alkalommal biztosított 3-6 fős létszámpótlás a hiányból adódó gondjainkat még átmenetileg sem képes orvosolni. (Évente átlag 10-15 fővel csökken a hadra fogható állomány létszáma. Ez azt jelenti, hogy komoly intézkedések nélkül néhány év alatt teljesen elkopik az állomány.)

2007-ben 17 (egyenruhás) rendőr kérte áthelyezését, ezen felül ötnek egészségi alkalmatlanság miatt, kettőnek nyugállományba vonulás miatt, egy rendőrnek pedig lemondással szűnt meg a szolgálati viszonya.

Ebből az állománycsoportból e jelentés írásának időpontjában 59 fő hiányzik. A fővárosban székelő rendőrkapitányságok tekintetében is példa nélküli szociális és egyéb hangulatjavító intézkedéseink ellenére az állomány lemorzsolódik, és ma már ott tartunk, hogy a létszámhiány mértékének következtében megnőtt terhelés miatt vándorolnak el a kerületben sok éve szolgálatot teljesítő, jól képzett és mély hivatástudattal rendelkező legjobb rendőreink. Megoldást jelenthetne a bezárt iskolák azonnali újraindítása, valamint a már oly sokat emlegetett Budapest pótlék bevezetése, amellyel elérhetnénk, hogy a csupán anyagi megfontolásból vidékre távozó munkatársaimat maradásra készítsük.

– Komoly problémát jelent valamennyi állománycsoportban, hogy munkatársaim jelentős része – megélhetésének biztosítása céljából – kénytelen másodállást vállalni. E másodállások összeférhetlenséggel kapcsolatos problémákat ugyan nem vetnek fel – túlnyomórészt rendőr által végezhető, ún. térfüggetlen szolgálatról van szó – de ezek a munkatársaim fáradtan, kimerülten jelentkeznak szolgálatellátásra.

Vezetés – irányítás

A BRFK XI. kerületi Rendőrkapitányság parancsnoki állománya – személyi összetételét tekintve – 2007-ben jelentős változáson ment keresztül. A Bűnügyi Osztály Vezetője 2007 márciusában egészségügyi állapotának váratlan romlása miatt kérte vezetői kinevezésének visszavonását, majd nyugállományba távozott. A helyét megbízással elfoglaló Lányi Zsolt r. főhadnagyot 4 hónap próbaidőt követően – alkalmatlansága miatt – felmentettem beosztásából. A helyére érkezett Váradi Attila r. századost – a sikeres próbaidőt követően – 2008. január 01. hatállyal neveztem ki a Bűnügyi Osztály élére. E személyzeti mozgással összefüggésben a Vizsgálati Osztály vezetői posztján is változtatásra volt szükség. Az új vezetőt a 6 hónapja tartó próbaidőt követően, február elsejei hatállyal tervezem a beosztásában megerősíteni. A kapitányság állománytáblájában rendszeresített vezetői beosztások közül az Albertfalvai és az Őrmezei rendőrőrs parancsnoki beosztásai nincsenek betöltve, tekintettel arra, hogy a közrendvédelmi osztályon kialakult jelentős létszámhiány miatt az őrsök működtetését átmenetileg szüneteltetjük.

A 2007-re vonatkozó célkitűzéseink alapvetően objektív – e jelentés bevezetőjében részletezett – okok miatt csak részben realizálódtak. A kiemelt bűncselekmények száma – a rablás kivételével – bár nem veszélyes mértékben, de nőtt. A szakmailag jelentős súllyal nem bíró ismeretlen tetteses, továbbá a vagyoni elleni bűncselekmények, a gépjármű feltörések és a jármű önkényes elvétele bűncselekmények felderítési mutatója, valamint a nyomozás eredményességi mutató kivételével – vállalásunktól eltérően – valamennyi kategóriában enyhe mértékben csökkent az eredményességünk.

1.1 A bűnügyi helyzet

1.1.1 A büntettek és vétségek számának alakulása

Büntettek (év/eset)

2002	2003	2004	2005	2006	2007
3770	4050	3514	3091	3942	3193

Vétségek (év/eset)

2002	2003	2004	2005	2006	2007
3955	4000	3418	4322	2897	3208

1.1.2 Szándékosság-gondatlanság

Szándékosan elkövetett bűncselekmények (év/eset)

2002	2003	2004	2005	2006	2007
3880	3933	3339	3692	2828	3123

Gondatlanul elkövetett bűncselekmények (év/eset)

2002	2003	2004	2005	2006	2007
75	67	79	630	69	85

1.1.3 A bűncselekmények megoszlása, azok stádiuma szerint

	2002	2003	2004	2005	2006	2007
előkészület	3	210	111	1	2	1
kísérlés	324	281	287	281	286	206
befejezett	7398	7559	6534	7131	6551	6194

1.1.4 Az ismertté vált sértettek száma

2002	2003	2004	2005	2006	2007
4916	5090	4372	4084	4297	3820

1.1.5 Az ismertté vált bűnelkövetők száma

	2002	2003	2004	2005	2006	2007
Felnőtt	978	948	1005	1027	1268	938
Fiatalkorú	62	72	100	65	108	51

1.1.6 A lakosság közbiztonságérzetének befolyásolására leginkább alkalmas, ún. kiemelt bűncselekmények számának alakulása

Az ERÜBS-nek az Újbudai Rendőrkapitányságra vonatkozó adatai szerint az előző években mért adatokhoz képest 2007-ben Újbudán – bizonyos területeken az országos és budapesti tendenciákat is meghaladóan – a rablás kivételével nőtt a kiemelt, (a lakosság közbiztonságérzetének befolyásolására leginkább alkalmas) ismertté vált bűncselekmények száma.

Az ismertté vált, kiemelt bűncselekmények számbeli alakulása Újbudán

	bűncselekmény	2001	2002	2003	2004	2005	2006	2007
1.	betöréses lopás	1140	1160	867	725	660	487	581

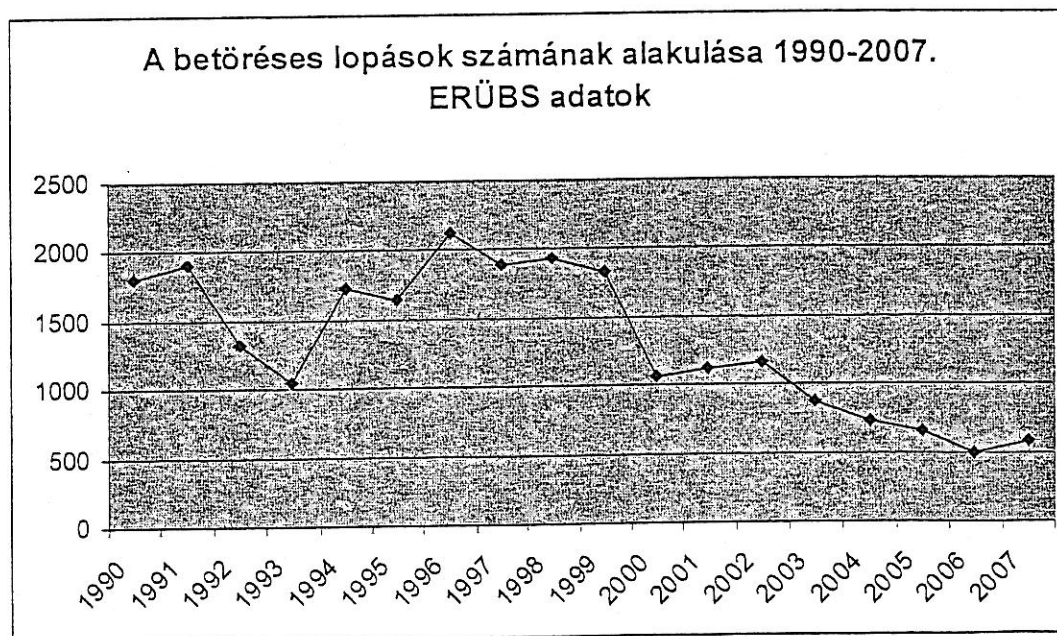
1.1	lakásbetörések	565	697	509	469	369	264	283
2.	gépjármű lopás	629	595	763	521	464	337	452
3.	rablás	142	126	135	145	92	82	79
		1911	1881	1765	1391	1216	906	1112

A legfontosabb – kerületi hatáskörbe tartozó – kategóriák felderítési arányának alakulása a BRFK XI. kerületi Rendőrkapitányságon

	2001	2002	2003	2004	2005	2006	2007
1. ismeretlen tettes	13.9	20.3	28.5	31.7	42.5	31.7	76.27
2. betöréses lopások	4.15	19.0	20.9	11.2	17.2	11.8	9.7
3. rablások	19.8	43.3	49.6	61.9	58.0	66.2	35.21

1.1.6.1 Az Újbudán elkövetett betöréses lopások számának alakulása

2001-től kezdődően 2007 volt az első olyan év, amikor – a megelőző évet bázis évné tekintve – nőtt az Újbudán ismertté vált betöréses lopások száma. Az összes, ismertté vált betöréses lopást tekintve +19.3 %-kal, a lakásbetörések esetén pedig +7.2 %-kal. A számok nem riasztóak, hiszen azok illeszkednek a fővárosban megismert tendenciákhoz. Probléma a dinamika mértékével van, hiszen az arányok egymástól jelentős mértékben térnek el. (+3.2 % – +19.3 %, illetve +3.7 % – +7.2 %) 2006-ban a helyzet pont fordított volt, hiszen az előző évet bázis évné tekintve a csökkenés dinamikája Újbudán -28.5 %, míg a főváros egészét tekintve csupán -9.7 % volt. A 2007-ben regisztrált adatok (581 illetve 283) miatt sem kell szégyenkeznünk, hiszen a főváros legnagyobb lélekszámú kerületében ezek a számok még mindig imponálónak tekinthetők. (Fontos, hogy a rendszerváltozás óta 2006-ot követően 2007-ben követték el a legkevesebb betöréses lopást Újbudán.)



A betöréses lopások vonalán elért pozícióink megőrzése, illetve javítása érdekében, folyamatosan értékeljük, elemezzük az aktuális bűnügyi helyzetet és a szükséges intézkedéseket (a közrendvédelmi állomány járőrútvonalainak rugalmas módosításával, portyaszolgálatok szervezésével, titkos információgyűjtéssel, konzultációkkal a szomszédos kerületek vonaltartóival, stb.) haladéktalanul megteesszük. Nagy biztonsággal kijelenthető,

hogy – figyelemmel e jelentés bevezetőjében is vázolt nehézségeinkre – a betöréses lopások vonalán az elkövetkező években legjobb esetben is, csupán e még mindig figyelemreméltó mutatók szinten tartására, esetleg minimális javítására szabad megalapozottan ígéretet tenni.

1.1.6.2 Az ismertté vált rablások számának alakulása

A megelőző évekhez képest 2007-ben, bár nem jelentős mértékben, de tovább csökkent az Újbuda közterületein elkövetett – és előttünk ismertté vált – rablások száma. A csökkenés mértéke 2006-hoz képest -3.7 % volt, ami – figyelembe véve a fővárosban mért 2007-re vonatkozó +22.8 %-os növekményt – jó eredménynek minősíthető. A 2007 elején tapasztalt rendkívül dinamikus növekedés az év második felében lefékeződött, sőt ellenkező irányba fordult, köszönhetően a BRFK Bűnügyi I. Főosztály munkatársainak is, akik a nyár folyamán koordinációs tevékenységükkel és akciók szervezésével jelentős mértékben segítették munkánkat.

A 2007-ben manifesztrálódott hetvenkilenc rablásból, hatvanöt közterületen, öt lakásban, négy pénzintézetben, egy postán, négy pedig, egyéb kereskedelmi egységben történt. A részben ismeretlen elkövetők 7 alkalommal használtak fegyvert, illetve fegyvernek látszó tárgyat a bűncselekmény elkövetése alkalmával. A közterületen történt rablások tettesei a korábbi évektől eltérően kizárólag útonállásszerűen, erőszakkal és fenyegetéssel követték el bűncselekményüket, amelyek során jellemzően mobiltelefonokat, készpénzt és egyéb értéktárgyakat zsákmányoltak. A negyvenkettő közterületen elkövetett rablás mintegy 85-90 százalékát – a korábbi években megismert tendenciáknak megfelelően – tizenéves fiatalok követték el és e cselekmények jelentős részének sértettjei szintén fiatalkorúak voltak. Ez esetekben az elkövetés tárgya – az elmúlt évekhez hasonlóan – kizárólag mobiltelefon volt.

2007-ben eddig Újbudán egy ismeretlen módszerrel találkoztunk. Az elkövetők egy bizonyos, homoszexuális érzelmű férfiak számára létrehozott internetes oldalon kutatták fel áldozataikat. Az internet segítségét felhasználva randevúra csalták áldozataikat, majd egy elhagyatott helyen – velük szemben szükségtelenül brutális erőszakot alkalmazva – minden értéküktől megfosztották őket. Az előzetes letartóztatásban levő gyanúsítottakat 7 rendbeli rablás elkövetésével gyanúsítjuk.

1.1.6.3 Az ismertté vált gépjárműlopások számának alakulása

Az Újbuda területéről eltulajdonított gépkocsik számának alakulása

2001	2002	2003	2004	2005	2006	2007
629	595	763	521	464	337	452

Az Újbudai Rendőrkapitányság munkatársai minden lehetséges törvényes eszközt megragadtak az elmúlt esztendőben annak érdekében, hogy száműzzék Újbudáról a gépkocsi-lopások elkövetésére szakosodott, szervezeten működő csoportokat. Erőfeszítéseik ellenére 2007-ben 2006-hoz képest +34.1 %-kal nőtt az eltulajdonított gépjárművek száma. Ez a tendencia azért figyelemre méltó, mert ebben az évben a főváros egész területét érve -2.7 %-kal csökkent az ilyen típusú bűncselekmények száma. Különösen figyelemre méltó a +34.1 %-os növekmény annak ismeretében, hogy a XI. kerülettel e bűncselekmény kategóriában összehasonlítható XIV. kerületben -22.6 %-kal, a XIII. kerületben -18.3 %-kal, a III. kerületben pedig -15.5 %-kal csökkent a vizsgált időszakban 2006-hoz képest a gépjárműlopások száma. A 2007-ben ismertté

vált 452 eset azonban – a lopások számát tekintve – a kétesnek tekinthető képzeletbeli rangsorban még mindig csupán a 4. helyet biztosította számunkra a BRFK rendőrkapitányságai közötti összehasonlításban. (1990 és 2004 között minden évben Újbudáról lopták el a legtöbb gépjárművet.) Ez azért volt így, mert 2006-ban a fővárosban mért dinamika közel háromszorosával csökkent Újbudán a gépjárműlopások száma, így e három kerülettel szemben „jelentős tartalékot sikerült képeznünk”. A 2007-es jelentős emelkedés ellenére így – 1990-től számítva – a tavalyi évhez képest csupán 2006-ban loptak el kevesebb gépjárművet Újbuda közterületeiről, ami – figyelembe véve a közrendvédelmi osztályon kialakult már-már kezelhetetlen létszámhelyzetet – nagyon jó eredménynek minősíthető.

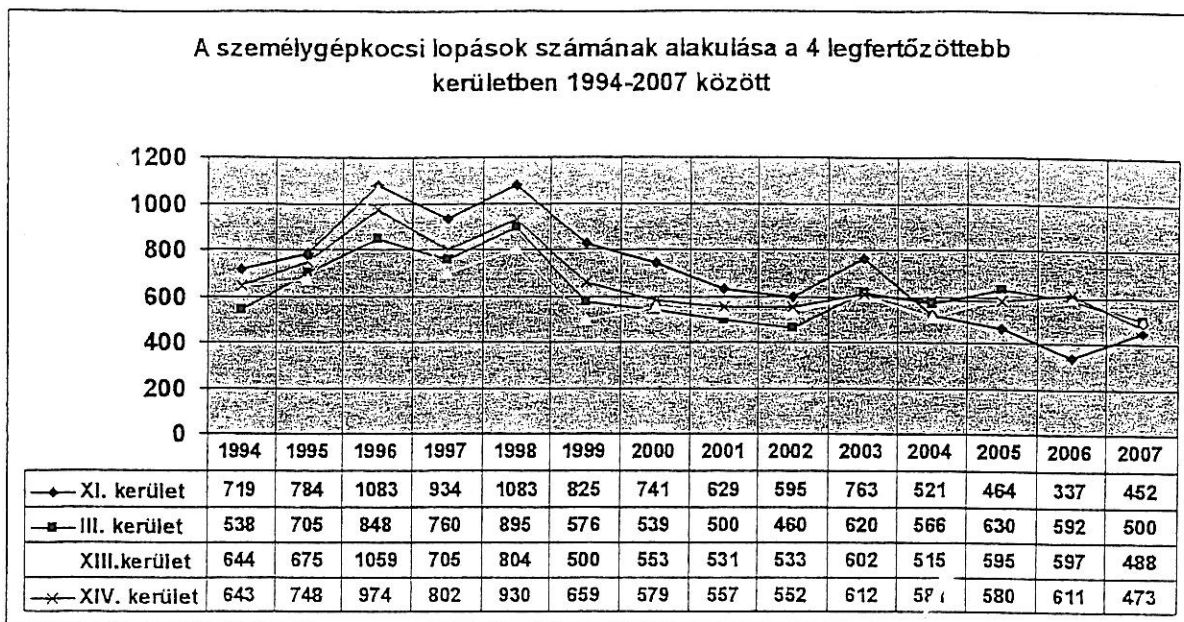
A 2007-es év – az ellopott gépjárművek számát tekintve – drámaian indult, hiszen az év első néhány hónapjában 2006-hoz képest a növekedés dinamikája jelentősen meghaladta az éves szinten mért +34.1 %-ot. (Az egyensúly helyreállítását jelentős mértékben befolyásolta, hogy több hónapos előkészítést követően 2007. július első napjaiban őrizetbe vettünk egy gépjárművek ellopásával üzletszerűen foglalkozó érdi illetőségű elkövetőkből álló csoportot. Ezek a bűnözők besurranás, illetve esetenként dolog elleni erőszak alkalmazásával hatoltak be családi házakba és lakásokba, majd onnan – egyéb értéktárgyak mellett – a megtalált gépjármű-indítókulcs segítségével, eltulajdonították a sértettek gépjárműveit. Őrizetbe vételüket megelőzően Budapesten valamint Pest és Fejér megye környező településein hetente átlag 4-5 autót loptak el ezzel a módszerrel. Elfogásukat követően az elmúlt 6 hónap alatt egyetlen ilyen típusú bűncselekményről sem szereztünk tudomást.) Az elfogott és előzetes letartóztatásba helyezett elkövetők konok és megingathatatlan tagadása ellenére a jelenlegi állás szerint kb. 15 rendbeli gépjárműlopást és – más bűncselekmények mellett – ugyanennyi betöréses lopást sikerül a területekre bizonyítanunk.

2007. augusztusától kezdődően sikerrel göngyöltettünk fel egy személyautók ellopásával és darabokra szedésével üzletszerűen foglalkozó elkövetői kört. A nyomozás jelenlegi állása szerint 67 db, általuk korábban ellopott gépjármű alkatrészeit sikerült lefoglalnunk és beazonosítanunk.

A gépjárműlopások számának jelentős mértékű emelkedésében szerepet játszhatott, hogy több tucat sértett – elkerülendő az ócska járműveik forgalomból kivonása alkalmával megfizetendő közterheket – lopottként jelentette be az általa szemételepre szállított autót.

A növekedés mértékét jelentősen befolyásolták továbbá annak az – egyelőre ismeretlen – elkövetői körnek a tagjai, akik az elmúlt néhány hónap leforgása alatt tucat számra tulajdonítottak el 20-30 000 Ft értékű, kizárólag MÉH telepen értékesíthető gépjárművet, elsősorban Trabantokat és Wartburgokat. A statisztika rugalmatlanságának következtében azonban ezek a gépjárművek pont olyan súllyal jelentkeznek az év végi mérleg elkészítésének alkalmával, mintha 10-20 millió Ft értéket képviselő luxus terepjárókat loptak volna el.

Hasonlóan a betöréses lopásokhoz és a rablásokhoz, a gépjármű lopások esetében sem várható az elkövetkező években további jelentős mértékű csökkenés. Legjobb esetben is csupán a 2007-ben elért, elfogadható eredmény szinten tartására lehet felelősséggel ígéretet tenni.



Gépjárműlopások tekintetében – a korábbi évekhez hasonlóan – a legvesélyeztetettebb régiók 2007-ben a Kerületközpont és Kelenföld voltak.

1.1.6.4 Az újbudai kábítószer-bűnözés helyzete

2007-ben összesen 72 (69 férfi, 3 nő) elkövetővel szemben 58 büntetőeljárást indítottunk kábítószerrel való visszaélés megalapozott gyanúja miatt. A 72 büntetőeljárásból 21 esetben vádemelési, míg 13 esetben a vádemelés elhalasztására irányuló javaslattal, 7 ügyben megszüntetéssel, illetve 6 esetben felfüggesztéssel fejeztük be az eljárást, 4 ügyben éltünk az áttétel lehetőségével.

Kábítószer terjesztése miatt 3 esetben indítottunk büntetőeljárást 2007-ben.

Az elkövetők jellemzően 17-37 év közöttiek voltak. Büntetőjogi szempontból fiatalkorú elkövető ebben a bűncselekményi kategóriában összesen 3 fő volt.

Büntetőeljárásaink során az esetek túlnyomó többségében cannabist foglaltunk le. Az ügyeinkben kirendelt szakértő 3 alkalommal mutatott ki heroint a lefoglalt kábítószeranyagokból.

Figyelemmel a kerület méreteire – 144.000 lakos –, továbbá arra a már korábban említett körülményre, hogy Újbudán több ezer, a kábítószer bűnözés szempontjából veszélyeztetett korosztályba tartozó fiatal tanul, él, illetve tartózkodik, a tudomásunkra jutott 72 eset nem tekinthető soknak Tisztában vagyunk azzal, hogy ezek az ügyek csak a jéghegy csúcsát jelentik (jelenthetik) a látencia mértékebben a bűncselekményi kategóriában, még csak nem is becsülhető

1.1.6.5 A lakosság szubjektív biztonságérzetét alapvetően befolyásoló egyéb bűncselekmények

1.1.6.5.1 Gépkocsi feltörések

Az Újbudán elkövetett személygépkocsi feltörések (ügyforgalmi adatok)

A gépkocsi-feltörés az a bűncselekményfajta, ahol a sértettek megfelelő magatartása önmagában elegendő lehetne a hatékony bűnmegelőzéshez. Általános tapasztalat, hogy a sértettjeink jelentős része – éves szinten 200-300 esetről lehet szó – „nemtörődöm” viselkedésével „szinte maga

Régió	2002	2003	2004	2005	2006	2007
Gellérthegy	85	86	56	52	58	69
Kerületközpont	251	317	192	214	169	143
Kelenföld	118	138	95	107	121	119
Albertfalva	69	98	68	98	56	67
Sas-hegy	90	101	79	62	56	57
Órmező	32	27	15	12	28	6
Kelenvölgy	3	39	27	12	23	24
Gazdagrét	46	46	40	30	12	23
Madár-hegy	11	10	4	2	2	4
Órsöd	4	4	3	5	5	3
Kamaraerdő	6	4	4	9	9	10
összesen:	715	870	583	603	539	525

provokálja ki”, hogy a gépkocsi utasterében jól látható helyen felejtett aktatászkáját, laptopját, GPS navigációs eszközét, vagy egyéb értéktárgyát eltulajdonítsák. Számos alkalommal és helyen hívtuk és hívjuk fel az állampolgárok figyelmét, hogy a gépjárművek feltörésére szakosodott bűnözők egy jelentős része kizárólag akkor zúzza be egy autó szélvédőjét vagy feszíti ki annak ajtaját, ha abban valamilyen értékesíthető, és nem utolsó sorban könnyen eltulajdonítható vagyontárgyat lát. Csekély odafigyeléssel e bűncselekmények számát jelentős mértékben lehetne csökkenteni, ezáltal több időnk és energiánk jutna a fajsúlyosabb ügyek nyomozásához vizsgálatára. Az ilyen – nyom és adatszegény – ügyekben ráadásul a büntetőeljárás is rendkívül kilátástalan, és ebből adódik, hogy az ismeretlen tetteses felderítési mutatók ebben a kategóriában csak igen komoly nehézségek árán javíthatóak. A 2006-ban elért – szerénynek mondható 4.21 %-os felderítési mutatót azonban 2007-ben 6.26 %-ra sikerült javítanunk.

1.1.6.5.2 A lopások

	2002	2003	2004	2005	2006	2007
A lopások száma (év/eset)	3361	3427	2970	2643	2413	2567

Általános tapasztalat, hogy az Újbudán (vagy az ország bármely városában) elkövetett ún. „alapesei” lopások mintegy fele kizárólag a sértettek nemtörődöm hozzáállásából, az óvatosság hiányából adódik. A nyári hónapokban hetente tucatszám rendelünk el nyomozásokat azért, mert a Bevezetőben már említett szórakozóhelyeken az ott tartózkodó fiatalok a hajnali órákban – hazafelé indulva – „megdöbbenve tapasztalják”, hogy az esti

érkezésük alkalmával az asztalukon, vagy a székükön elhelyezett és több órára felügyelet nélkül hagyott táskájuknak, telefonjuknak lába kelt.

2007-ben mintegy 200 alkalommal folytattunk nyomozást azért, mert az albertfalvai Auchan-ban, illetve a kerületben működő más nagyobb áruházakban „shopingoló” vásárlók a kézitáskájukat hanyag módon a bevásárlókocsiba dobták, majd azt percekre őrizet nélkül hagyták. Az ilyen típusú lopásokra szakosodott bűnözők az alkalmat kihasználva, azonnal lecsaptak.

Az Újbudán ismertté vált lopások jelentős részét az egyetemeken, illetve a kerületben működő főiskolákon követik el. Az e bűncselekményfajta elkövetésére specializálódott elkövetők egymás között csak „egyetemezésnek” hívják lopásaikat. Egy-egy vizsgaidőszakban tucatszám érkeznek feljelentések, amelyek arról szólnak, hogy a vizsga időtartama alatt a folyosón hagyott táskát, kabátot ismeretlen elkövető „kibelezi”, abból minden értékesíthető tárgyat eltulajdonít. 2007-ben – az intézmények vezetőivel szorosan együttműködve – 2006-hoz képest érezhető mértékben sikerült a „egyetemezős” műfajt visszaszorítanunk. 2007-ben ugyanakkor rendkívüli mértékben – százas nagyságrendben – szaporodtak el azok a lopások, amikor a ma még részben ismeretlen elkövetők az általuk találmra kiválasztott irodaházba térnek be, majd ott több irodát meglátogatva lopnak pénzt, mobiltelefont, laptopot és minden egyebet, ami a kezük ügyébe kerül.

1.1.6.5.3 A csalások

	2002	2003	2004	2005	2006	2007
Az ismertté vált csalások száma (év/ eset)	363	426	329	668	370	382

A 2006-ban megismert arányoknak megfelelően, az Újbudán 2007-ben elkövetett és ismertté vált csalások mintegy 30-40 %-át jelentették a bevezetőben már említett esetek, amikor a ma már részben ismert elkövetők az Újbudán élő idős emberek megtévesztése útján jutottak – alkalmanként – extra bevételhez. A trükkök közismertek (*Hamis pénzt hozott a postás, meg kell a bankókat vizsgálnunk! Csőtörés van a házban, tessék beengedni, hogy a javítást elvégezhessük! Bajban van a számláját vezető pénzügyintézet, azonnal ki kell venni az ott elhelyezett megtakarításait! Az önkormányzattól jöttem, segélyt hoztam, tessék beengedni! Stb, stb.*) 2007. november végén, többhónapos előkészítést követően, az egyik legveszélyesebb elkövetői kört – illetve annak egyik tagját – sikerült kivonnunk a forgalomból. Ezek a Szlovákiából érkező bűnözők az ún. kamionos trükköt alkalmazva tettek szert több tízmillió forintos bevételre néhány hónap leforgása alatt. Az általuk véletlenszerűen kiválasztott sértettnek azt a mesét „adták be”, hogy kamionjukkal súlyos balesetet szenvedtek, amelyben a sofőr életét veszítette, a mellette utasként helyet foglaló gyermeküket pedig életveszélyes sérülésekkel szállították kórházba. Az életmentő műtétéhez szükséges néhány száz esetleg néhány millió forint ugyanakkor jelenleg nem áll a rendelkezésükre.... A pénzt természetesen megkapták, zálogban pedig a sértetteknek hagytak aranynak látszó 1-2 kg súlyú komoly értéket nem képviselő alumíniumból készített „ékszer kollekciókat”.

A megszólított jó szándékú, és rendkívül naiv emberek több esetben bedőltek a történetnek és volt amikor 4.7 millió Ft-ot adtak át a csalóknak.

1.1.6.5.4 A testi sértések

	2002	2003	2004	2005	2006	2007
Szándékos testi sértés	117	112	101	87	132	98

- könnyű	34	26	31	26	36	20
- súlyos	85	86	74	63	98	77
- halált okozó	-	1	1	-	-	1

A testi sértések jelentős részét közterületeken követték el azok tettesei, túlnyomórészt alkoholos befolyásoltág állapotában. A kerületi szórakozóhelyek, kocsmák környékén duhajkodók egy része válik ilyen módon elkövetővé, illetve sértetté.

2007-ben 15 esetben folytattunk büntetőeljárást olyan testi sértés miatt, amelynek előzménye valamilyen közúti közlekedésből származó konfliktus volt.

1.1.6.5.5 A gazdasági bűncselekmények számának alakulása az elmúlt 5 évben

	2002	2003	2004	2005	2006	2007
Eset	125	155	153	154	260	137

1.1.6.5.6 Az Újbuda területén elkövetett közlekedési bűncselekmények (Az ügyek nyomozása és vizsgálata a BRFK Közlekedésrendészet hatáskörébe tartozik)

	2002	2003	2004	2005	2006	2007
Közúti baleset okozása	62	59	72	57	48	72
Közúti jármű ittas vezetése	61	76	76	77	76	60
Halált okozó közlekedési baleset	8	6	7	4	3	8

2. Az egyes szolgálati ágak

2.1 Bűnügy

2007-ben a bűnügyi szolgálati ágon, a tiszti állománycsoportban 2006-ban keletkezett jelentős létszámhiányt sikerrel pótoltuk. A 2006 második felében külső pályázóként hozzánk került tizennégy jogi egyetemi végzettséggel rendelkező munkatársunk közül tízen sikeresen elvégezték a Rendőrtiszti Főiskola által indított tanfolyamot, így őket az Igazságügyi és Rendészeti Miniszter 2007. szeptemberében hadnagyi rendfokozatba nevezte ki. (A többiek kiképzése jelenleg folyamatban van, várhatóan 2008 második felében kapják meg el első tiszti beosztásukat.) Problémát alapvetően a tiszthelyettesi állománycsoportban évek alatt felhalmozódott létszámhiány okoz. E beosztásokba – normálisan működő rendszert feltételezve – (az áthelyezéseket kivéve) kizárólag a közrendvédelmi állományból lenne szabad nyomozókat kinevezni. A bűnügyi munka iránt érdeklődést mutató, közterületeken szolgálatot teljesítő közrendvédelmi állományú munkatársainknak komoly szakmai és egzisztenciális előrelépést jelenthetne, ha a Bűnügyi Osztály állományában folytathatnák pályafutásukat. Ez az elképzelésünk az ismert létszámhiány miatt nem valósítható meg. A Bűnügyi Osztályra ilyen módon átgűrűző létszámhiány eredményeképpen e munkatársaim leterheltsége jelentős mértékben haladja meg a fővárosi átlagot.

2.1.1 Vizsgálati Osztály

A vizsgálati osztályon ténylegesen szolgálatot teljesítő 19 munkatársam az elmúlt évben 1334 db bűnügyi aktát dolgozott fel. Ebből 543 db-ot vádra küldtek, 284 db-ot megszüntettek, 152 esetben éltek a feljelentés elutasításának lehetőségével, 104 db büntetőeljárást pedig

felfüggesztettek. (Elrendelt nyomozásokban egyéb módon – áttétellel, egyesítéssel – 251 esetben jártak el.)

Az osztályon szolgálatot teljesítő munkatársaim átlagéletkora 33 év és átlagosan 7 éve dolgoznak a rendőrség állományában. Az osztályon dolgozók leterheltsége e jelentés írásának idején nagyinak mondható, hiszen a normálisnak tekinthető 12-15 helyett fejenként 30-32 büntetőeljárást folytatnak. A 2007 őszén kiírt pályázat alapján 6 jogi egyetemi végzettséggel rendelkező pályakezdő felvétele van folyamatban. Az ő állományba vételüket követően csökkenhet a jelenlegi személyenkénti terhelés a normális szintre.

Az osztályon szolgálatot teljesítő vizsgálók egy jelentős része komoly szakmai tapasztalattal nem rendelkezik, ismereteik hiányosak. A bűnügyi és a vizsgálati osztályvezető legfontosabb feladata 2008-ban e munkatársak felzárkóztatásának a biztosítása.

2.1.2 Gazdaságvédelmi Alosztály

Az alosztály munkatársai 2007-ben 2253 db büntetőeljárást folytattak. Ebből 220 db-ot vádra küldtek, 1479 esetben saját hatáskörben megszüntették a nyomozást, 40 esetben az Ügyészségnek tettek javaslatot a nyomozás megszüntetésére. 37 alkalommal felfüggesztették a büntetőeljárást, 210 ügyben pedig a feljelentés elutasítása mellett határoztak.

Az alosztályon szolgálatot teljesítő munkatársaim átlagéletkora 24 év, és átlag 4 éve teljesítenek szolgálatot a rendőrség állományában.

2.1.3 Bűnüldözési Alosztály

Az alosztályra 2007-ben 2393 elrendelt nyomozást szignált a bűnügyi osztály vezetője. Ebből 44 db-ot vádra küldtek, 55 esetben az eljárás megszüntetésére tettek javaslatot, 1995 ügyet megszüntettek.

Az alosztályon szolgálatot teljesítő munkatársaim átlagéletkora 31 év, és átlagosan 8 éve dolgoznak a rendőrség állományában.

2.1.4 Akció Csoport

A csoportot a bűnügyi és a közrendvédelmi osztályokról szóban vezényelt tizenöt – 4 fő bűnügyes és 11 fő közrendvédelmi állományú – munkatársunk alkotja.

Az ide beosztott munkatársaim a II. számú váltásos rendszerben, a számukra meghatározottak szerint:

- bűnmegelőzési céllal folyamatosan portyaszolgálatokat végeztek a kerület bűnügyileg legfertőzöttebb részein,
- forrónyomon üldözték a kiemelt kategóriába tartozó bűncselekmények elkövetőit,
- szükség szerint a társalosztályok számára éjszakai, illetve hajnali órákban elfogásokat, házkutatásokat hajtottak végre,
- a helyi körözöttek ellenőrzését végzik.

A csoportban szolgálatot teljesítő munkatársaim 2007-ben bűncselekmény megalapozott gyanúja miatt 339 főt fogtak el.

A társalosztályok, illetve a forrányomos szolgálat kíségítése során 2007-ben összesen 402 esetben fogánatosítottak házkutatást, továbbá 1452 esetben bűnügyi megkeresést teljesítettek.

Az állomány átlagéletkora 34 év és átlagosan 12 évet szolgáltak a rendőrség állományában.

2.1.5 Bűnmegelőzés

A bűnmegelőzéssel foglalkozó közalkalmazott munkatársam 2007-ben több hónapig tartó betegállományban volt, emiatt a bűnmegelőzéssel kapcsolatos munka színvonala elmaradt a korábbi években megszokottól. Betegségétől függetlenül az év során 3 alkalommal valamennyi kiemelt bűncselekményi kategóriában alapos, valamennyi kriminológiai-kriminalisztikai szempontból lényeges kérdésre kiterjedő elemző-értékelő jelentést készített, mely jelentések a közrendvédelmi állomány és az „Akcio Szolgálat” munkájának megtervezésekor kitűnően voltak alkalmazhatóak. 2007-ben összesen 1220 fő kerületi általános és középiskoláknak tartott drogpreevencióval és bűnmegelőzéssel kapcsolatos előadásokat, és a kerületi médiák által biztosított lehetőségeket is maximálisan kihasználta.

2.2 Közrendvédelem

Ügyforgalmi adatok

intézkedés	m. egys.	2003	2004	2005	2006	2007
elfogás	fő	904	713	1030	759	631
előállítás	fő	758	509	452	318	413
küldés	eset	14101	14680	12735	7797	6800
ellenőrzött személyek	fő	7698	22 279	44727	22504	
helyszínbírság fő	fő	877	370	3967	1560	1003
helyszínbírság Ft	Ft	6. 202 000	2 666 000	29 773000	9 808 000	6.601 000
Szabálys. feljelentés	db	1220	1283	1987	1973	1067
átkísérések	db	3041	1915	1850	819	546
akció	eset	101	386	162	145	122
büntetőeljárás	ügyirat	91	190	-	-	-
feldolgozott ügyiratok	db	1837	3353	5331	4986	1323
rendezvény-biztosítás	eset	68	247	80	73	72

Az állomány átlagéletkora 26 év és átlagosan 6 éve teljesítenek szolgálatot a rendőrség állományában.

Újbuda közlekedésbiztonságának alakulása

Az Újbudán történt közúti balesetek számának alakulása azok eredménye szerint

	2001	2002	2003	2004	2005	2006	2007
halálos kimenetelű	12	7	11	12	8	8	8
súlyos sérülést okozó	71	76	93	90	82	84	90

könnyű sérülést okozó	191	261	256	198	260	289	243
(csak) anyagi kárt okozó	529	564	804	736	673	728	767
összesen:	803	908	1164	1036	1023	1109	1108

2.2.1 Körzeti megbízotti alosztály

A kerületben kialakított KMB irodák – Cirmos utca, Kisújszállás utca, Kaptárkő utca, Erőmű utca, Ménesi út, Bercsényi utca – 2007-ben a rendkívüli létszámhiány miatt nem működtek teljes kihasználtsággal. A 32 fős alosztály állományából jelenleg 19 körzeti megbízott hiányzik. Az Őr-járőr Alosztályon kialakult jelentős mértékű létszámhiány következtében, körzeti megbízottaink klasszikus tevékenységet folytatni nem tudnak, szolgálatuk jelentős részét járórként kénytelenek tölteni. A járőr-tevékenység mellett 2007-ben 1494 esetben lakcímkutatást, 230 esetben bűnügyi megkeresést végeztek. 241 esetben ellenőrizték a kerületi körözötteket, és 851 ügyiratot dolgoztak fel.

2.2.2 Őr-járőr Alosztály

A létszámhiányból származó nagy leterheltség miatt az ebben az állománycsoportban szolgálatot teljesítő munkatársaim fáradtak, ingerültek és ez esetenként az intézkedéseik kulturáltságán is visszatükröződik. (A létszámhiánnyal kapcsolatos gondolataimat e jelentés bevezetőjében már kifejtettem.)

2.2.3 Rendőrőrs Gazdagrét (Örmező)

Az Őrs a bevezetőben is említett létszámhelyzetre való **tekintettel nem működik.**

2.2.4 Albertfalvai Rendőrőrs

Az Őrs a bevezetőben is említett létszámhelyzetre való **tekintettel nem működik.**

2.3 Igazgatásrendészet

Az Igazgatásrendészeti Osztály munkatársai – a korábbi években megszokott – egyenletes, jó teljesítményt nyújtottak 2007-ben. Jogszabályi változások következtében 2006-hoz képest 2007-ben érezhetően csökkent az engedélyügyi tevékenységgel kapcsolatos eljárások száma, hiszen 720 kérelemmel szemben csupán 374 db-ot dolgoztak fel.

A szabálysértési eljárások számában enyhe emelkedést tapasztaltunk, ami azért okozott problémát, mert az e területtel foglalkozó 6 főelőadó és 5 közalkalmazott munkatársam közül hárman – iskolai tanulmányok miatt – tartósan távol voltak.

A 2007. évi CLX. törvény hatályba lépése következtében az évi több száz (2007-ben 917 eset) helyszíni bírság végrehajtását - a hatásköri szabályok változása miatt – 2008. január 01-től a lakóhely szerinti illetékes önkormányzatok végzik. Ez jelentős terhet vesz le rólunk, és ennek következtében az e területtel foglalkozó munkatársam más munkakörben dolgozhat tovább.

2.3.1. Engedélyügyi tevékenység

Ügyforgalmi adatok (év/db)

		2001	2002	2003	2004	2005	2006	2007
kiadott tevékenységi engedélyek száma	személy és vagyonőr	28	22	24	14	24	59	52
	magánnyomozói	5	3	2	-	4	13	3
kiadott igazolványok száma	személyi és vagyonőri	158	159	150	140	133	610	303
	biztonságtechnikai szervező	3	9	7	3	4	14	6
	magánnyomozói	9	2	-	3	9	24	8
visszavonások száma		13	90	59	46	32	0	2

2.3.2 Szabálysértési csoport

Ügyforgalmi adatok

	2004	2005	2006	2007
beérkezett feljelentések száma	9000	8540	6285	6525
feljelentett személyek száma	8996	8563	979	7274
megbírságolt személyek száma	5669	4957	7068	3693
kiszabott pénzbírság	56.160 600 Ft	79 450 000 Ft	56 060 032	65 791 200
áttétel más hatósághoz	46	235	98	82
megszüntető határozatok száma	3424	1967	2187	2202
járművezetéstől eltiltások száma	366	721	607	693
figyelmeztetések száma	777	658	571	456
kifogások száma	969	1427	994	917
közlekedési balesetek száma	1132	1298	979	1258

3. Humánerőforrás gazdálkodás

A kapitányság állománya a letöltött szolgálati idő szerint (2007. 12. 31-én)

0-5 év	5-10 év	10-15 év	15-20 év	20-25 év
65 fő	60 fő	23 fő	21 fő	29 fő

A kapitányság (hivatásos) állományából 15 fő egyetemi, 62 fő főiskolai, 121 fő középiskolai végzettséggel rendelkezik. (10 rendőrnek nincs érettségi bizonyítványa.) Egyetemen 2 fő, Rendőrtiszti Főiskolán 8 fő, egyéb polgári főiskolán jelenleg 3 munkatársunk folytat tanulmányokat.

2007-ben a kapitányság állományából összesen 32 fő hivatásos munkatársunk távozott áthelyezéssel. 9 hivatásos és 2 közalkalmazott kérte szolgálati viszonyának megszüntetését.

7 munkatársam FÜV eljárás keretében távozott. E jelentés írásának pillanatában összesen 68 fő állományzik a kapitányságról. Ebből 59 fő közrendvédelmi, 8 fő a bünygyi, 1 fő az igazgatásrendészeti osztály, 2 fő pedig a hivatal állományából. (A közrendvédelmi osztályról 8 fő, a bünygyi osztályról 1 fő áthelyezése van folyamatban. Egészségügyi alkalmatlanság miatt 1 fő közrendvédelmi állományú, és 1 fő bünygyi állományú munkatársam távozik a kapitányságról hónapokon belül.)

4. Gépjármű- és számítógéppark, híradástechnika

2007. január elején a kapitányság teljes állományának részvételével értekezletet tartottam. Ezen az állománygyűlésen meghívottként részt vett Újbuda Önkormányzatának közbiztonsággal kapcsolatos ügyeiben illetékes Alpolgármestere, az Önkormányzat Közbiztonsági Tanácsnoka, valamint a XI. kerület Közbiztonságáért Közalapítvány Kuratóriumának Elnöke. Az értekezlet témája 2007-re vonatkozóan a Kapitányság és a Közalapítvány közötti együttműködés tartalmi kérdéseinek megvitatása volt.

Az állománygyűlés eredményeképpen megállapodás született a felek (az állomány, az Önkormányzat, a kuratórium és a kapitányság vezetése) között az Önkormányzat által 2007-ben folyósított támogatás felhasználásáról. Ennek értelmében – figyelemmel az adójogi szabályok változása miatt jelentkező többlet adó, és járulékterhelésre – 2007-ben kizárólag azok a munkatársaim kaptak pénzjutalmat, akik a kiemelt kategóriák valamelyikébe tartozó büncselekmény elkövetőjét elfogták, illetve valamely büntetőeljárás során kiemelkedő teljesítményt nyújtottak. (A vonatkozó pénzügyi szabályok értelmében br. 5 millió forintból 3.2 millió forintot kell befizetni a költségvetésbe adó és járulék formájában.) E döntés értelmében az Önkormányzat által biztosított összeget így olyan eszközök és felszerelések beszerzésére fordítottuk, amelyek egyenként és összességükben alkalmasak voltak, hogy a kapitányságon szolgálatot teljesítő munkatársaim hangulatát, illetve komfortérzetét javítsák. E project keretében vásároltunk a kapitányság dolgozóinak szemkímélő LCD monitorokat, forgókerekes bőrfoteleket, számítógépeket, illetve az alagsorban kialakított kondicionáló terembe különböző erőfejlesztő gépeket. A munkatársaim által megfogalmazott igényeknek megfelelően szereztünk be kamerákat, fényképezőgépeket, távcsöveket, éjjellátó készüléket, taktikai táskát és egy sor olyan dolgot, amely megítélésem szerint alkalmas arra, hogy az eredményesebb és magasabb színvonalú munkavégzést elősegítse.

A 2007. június elsején, az immár ötödik alkalommal lebonyolított Szent György Napi Jótékonyági Bál bevételéből pedig jutott pénz egy új Ford Focus szolgálati gépkocsi, valamint a kapitányság használatában levő szolgálati gépkocsikba GPS navigációs eszközök vásárlására is. Takarékos gazdálkodásunk eredményeképpen maradt pénzünk, így 2007 decemberében 30 munkatársamnak fejenként nettó 40.000 Ft pénzjutalmat adhattunk át Újbuda Polgármesterével közösen.

5. Együttműködés

- A XI. és XXII. Kerületi Ügyészség Vezetőjével és munkatársaival kiváló szakmai és baráti kapcsolatokat ápolunk. Kölcsönösen részt veszünk egymás ünnepi rendezvényein, egyéb összejövetelein. Az ügyészség jelzéseit, utasításait, tiszteletben tartottuk és tartjuk. Az ügyészség Vezetőjének és munkatársainak szóbeli és írásbeli észrevételeit büntetőeljárásainkban maradéktalanul figyelembe vettük, hasznosítottuk.

Az Önkormányzattal és annak vezetésével közismerten jó viszonyban vagyunk. A Képviselőtestület a 2006-ban végzett munkánkról szóló éves beszámolómat ellenszavazat és tartózkodás nélkül fogadta el, és a kerület közbiztonsági helyzetéről ez alkalommal véleményt formáló képviselők egyetértésben nyilatkoztak, hogy a XI. kerületi Rendőrkapitányság teljesítményével elégedettek.

- A XI. kerületben az elmúlt években 5 különböző területen 5 polgárőr egyesület végzett bűnmegelőzési céllal járőrszolgálatokat. 2007 októberében a Gazdagréti Polgárőr Egyesület feloszlatta magát és megszüntette működését. A terület ellenőrzését a Sas hegy Polgárőr Egyesület vette át. A Véderő Polgárőr Egyesület vezetőjével és tagjaival egy, a KMB Alosztály Vezetője által megfogalmazott – és polgárőr barátaink által kifogásolt – értékelő jelentés egyes állításai miatt a kapcsolat elhidegült, az együttműködés szintje, színvonala kritikán alulivá vált. Az Öt Ház Polgárőr Egyesület és a Kelenvölgyi Polgári Kör tagjaival van megfelelő szakmai kapcsolatunk. A legfontosabb stratégiai partnerünk 2007-ben a Sas Hegy Polgárőr Egyesület volt, akik rendkívül sokat segítettek az év során a különböző rendezvények helyszínein, illetve a bűnmegelőzési céllal folytatott járőrtevékenységükkel kitűnő szolgálatot tettek.
- Az Újbuda Polgármesterével minden évben közösen szervezett és lebonyolított Szent György napi bál a kerület egyik legrangosabb és legszínvonalasabb közéleti eseményévé nőtte ki magát. A rendezvényen minden alkalommal jelen vannak – előjáróink mellett – a kerület parlamenti képviselői és a képviselőtestület frakcióvezetői. A rendezvény legfontosabb résztvevői természetesen azok a vállalkozók, akik évről-évre megtisztelnak bennünket azzal, hogy – kifizetve az olcsónak nem mondható belépőjegyet – eljönnek és segítenek bennünket kitűzött céljaink maradéktalan elérésében.
- A titkos információgyűjtés hatékonyságát rendkívüli módon befolyásolja a különböző, titkosszolgálati eszközök alkalmazásával kapcsolatos együttműködés a Nemzetbiztonsági Szakszolgálattal. Az Újbudai Rendőrkapitányság Bűnügyi Osztálya kiváló szakmai kapcsolatokat épített ki az NBSZ különböző egységeivel, aminek köszönhetően, – törvényesen megalapozott – kéréseinket lehetőségeikhez képest, soron kívül teljesítik.
- Az Újbudán székelő IRM BÁH Budapesti és Pest megyei Regionális Központjával harmonikus, jó munkakapcsolatban vagyunk. 2007-ben több alkalommal tartottunk közös vezetői értekezleteket, amelynek tárgya minden esetben a közös munkavégzés hatékonyságának javítása volt.

6. A legfontosabb feladataink, céljaink 2008-ban

Az Országos Rendőrfőkapitány Úr által jegyzett „A biztonság, a bizalom és a becsület rendőrségi programjában” megfogalmazottak alapján:

- az állomány minden tagjával szemben a jogsértéseket érintően a nulla tolerancia elvét kell érvényesíteni. A visszatérő fegyelemsértőknél megfontolás tárgyává kell tenni a további állományban tartást,

- az állomány körében tapasztalható bizonytalanságok felszámolásához, az önbizalom erősítéséhez, az állampolgárokkal való kapcsolat helyreállításához segítségül kell hívunk a kommunikáció teljes eszköztárát, a médiát. E cél megvalósítása érdekében ~~2008. március 01-től egy függetlenített közalkalmazott fogja végezni a kapitányság működésével kapcsolatban a média munka-vezérlését, szervezését.~~ 2008. április 01-től elindítjuk az Újbudai Rendőrkapitányság ~~saját honlapját~~, ahol mindennap friss – a kerület közbiztonságát, közlekedését érintő – híreket szolgáltatunk, illetve bemutatjuk mindennapjainkat,
- a látható, elérhető, reagáló típusú szolgálatellátás párosuljon kulturált, empatikus, szolgáltató, segítő – s ha kell -, intézkedő jelleggel, a polgárőr egyesületek és más hasonló szervek lehetséges és szükséges bevonásával,
- biztosítani kell a közúti ellenőrzések és igazoltatások célhoz kötöttségét, szakszerűségét, kulturáltságát,
- hatékonyabbá kell tenni a körözési munkát,
- az állomány erkölcsi-fegyelmi helyzetét tovább kell szilárdítanunk. A korrupcióval kapcsolatba hozható jelenségek feltárása-felszámolása érdekében fokoznunk kell a parancsnoki ellenőrzések hatékonyságát,
- A 2008-re kitűzött műszaki, technikai fejlesztéseket hiánytalanul végre kell hajtánunk (a szolgálati gépjárművekbe kamerák telepítése, új szolgálati gépjárművek beszerzése, irodai bútorok cseréje, stb.).


– Köszönet a XI. kerületi Önkormányzat Képviselőtestületének, mert minden lehetséges erkölcsi és anyagi támogatást megadott, hogy a kapitányság állománya képes legyen a 2008-ra kitűzött célokat maradéktalanul teljesíteni, ezáltal elfogadható színvonalú szolgáltatást nyújtani az itt élő és dolgozó polgároknak.


– Köszönjük a XI. kerületben tevékenykedő polgárőr egyesületek 2007. évi tevékenységét. Ezek a csoportok – önállóan és alkalmanként munkatársaimmal közös járőrszolgálat keretében – sokat tettek a XI. kerület közbiztonsági helyzetének javításáért.

Tisztelt Polgármester Úr! Tisztelt Képviselő Hölgyek és Urak!

Kérem Önöket, hogy a Budapesti Rendőr-főkapitányság XI. kerületi Rendőrkapitányság 2007-ben végzett munkájáról szóló jelentésemet elfogadni szíveskedjenek!

Budapest, 2008. február 11.


Dr. Czeller Ferenc vezetés
rendőrségi főtanácsos
kapitányságvezető



MELLÉKLETEK

Eredményességi mutatók rangsora

Sorszám	Kertületi rendőrkapitányságok	Összesen bűncselekmény nyomozás eredményességi mutatója	Ismeretlen letételese felderítési arány				Állag pontszám		
			Összesen bűncselekmény	Betöréssel kapcsolatos bűncselekmények	Rabítások	2007. év	2006. év	2006. év és 2007. év átlag pontszámának különbsége	
1.	VII. Ker. kap.	5 (-3,03)	3 (-0,25)	1 (+16,50)	1 (-6,80)	1 (+83,33)	2,20	7,20	5,0
2.	VIII. Ker. kap.	3 (-12,87)	4 (-13,54)	3 (+1,55)	3 (-8,04)	12 (-34,24)	5,00	1,80	-3,2
3.	VI. Ker. kap.	7 (+5,04)	5 (+5,54)	8 (+5,58)	4 (-0,24)	7 (+14,57)	6,20	13,60	7,4
4.	IV. Ker. kap.	8 (-18,13)	9 (-21,02)	9 (-0,15)	7 (-0,63)	2 (+41,83)	7,00	7,00	=
5.	XVII. Ker. kap.	4 (-9,81)	2 (-7,78)	16 (-5,49)	11 (-6,29)	4 (+22,01)	7,40	7,00	-0,4
6.	XVI. Ker. kap.	2 (+12,80)	15 (-27,95)	6 (-4,22)	2 (-1,91)	13 (+27,50)	7,60	7,20	-0,4
7.	XI. Ker. kap.	1 (+27,82)	1 (+44,58)	11 (-2,08)	13 (-2,89)	17 (-30,87)	8,60	9,00	0,4
8.	XXI. Ker. kap.	6 (+3,49)	6 (+7,20)	14 (-7,39)	9 (+0,33)	10 (+6,04)	9,00	12,60	3,6
9.	XV. Ker. kap.	13 (-8,81)	13 (-4,17)	4 (+1,48)	8 (-19,18)	9 (-8,35)	9,40	6,60	-2,8
10.	XVIII. Ker. kap.	11 (-2,88)	8 (+11,89)	13 (+3,70)	5 (-0,85)	14 (+7,22)	10,20	17,00	6,8
11.	II. Ker. kap.	14 (-6,76)	11 (+2,23)	7 (+4,18)	12 (-8,77)	8 (-27,83)	10,40	9,80	-0,6
12.	XII. Ker. kap.	18 (-2,81)	12 (+3,10)	5 (+10,83)	17 (-0,81)	3 (+21,53)	11,00	17,00	6,0
13.	IX. Ker. kap.	16 (-13,07)	14 (-14,51)	17 (-11,01)	18 (-2,86)	5 (+7,83)	14,00	9,20	-4,8
13.	XX-XXIII. Ker. kap.	12 (-13,58)	19 (-4,40)	22 (-7,24)	6 (-4,72)	11 (-18,00)	14,00	10,20	-3,8
13.	XIX. Ker. kap.	15 (-10,34)	17 (-5,49)	18 (-7,70)	14 (-0,11)	6 (-8,87)	14,00	12,00	-2,0
16.	XXII. Ker. kap.	10 (-14,43)	10 (-15,78)	12 (+0,73)	19 (-1,80)	20 (-72,73)	14,20	8,80	-5,4
17.	XIV. Ker. kap.	9 (-12,03)	7 (-12,34)	20 (-0,85)	21 (-3,83)	18 (-8,18)	15,00	12,40	-2,6
17.	III. Ker. kap.	19 (-7,78)	18 (+9,50)	2 (+19,00)	20 (+0,24)	16 (-6,12)	15,00	16,80	1,8
19.	X. Ker. kap.	17 (-2,54)	20 (-4,40)	10 (+1,05)	16 (+0,41)	15 (+10,30)	15,60	18,20	2,6
20.	V. Ker. kap.	20 (-11,70)	16 (-8,89)	15 (-8,18)	15 (+2,38)	19 (-19,44)	17,00	13,00	-4,0
21.	XIII. Ker. kap.	21 (-13,87)	21 (-12,80)	21 (-2,04)	10 (-1,28)	22 (-17,78)	19,00	16,20	-2,8
22.	I. Ker. kap.	22 (-8,50)	22 (-8,71)	19 (-0,82)	22 (-0,97)	21 (+3,57)	21,20	20,20	-1,0

Az ismertté vált kiemelt bűncselekmények számbeli alakulása Újbuda területén

Betöréses lopás					
Régió	2003	2004	2005	2006	2007
Gellérthegy	44	56	53	37	40
Kerületközpont	250	286	186	135	179
Kelenföld	113	120	114	59	142
Albertfalva	70	58	47	44	72
Sas-hegy	91	65	55	25	47
Örmező	19	5	8	10	8
Kelenvölgy	30	32	25	18	22
Gazdagrét	45	38	38	16	41
Madár-hegy	15	20	16	12	12
Örsöd	12	7	14	9	10
Kamaraerdő	41	42	37	26	44
Összesen	730	729	593	391	617

Jármű lopás					
Régió	2003	2004	2005	2006	2007
Gellérthegy	51	31	32	34	47
Kerületközpont	225	179	178	125	198
Kelenföld	151	103	95	124	155
Albertfalva	76	50	38	47	47
Sas-hegy	86	57	58	47	69
Örmező	19	10	11	9	23
Kelenvölgy	7	5	3	5	2
Gazdagrét	37	24	35	13	40
Madár-hegy	2	3	0	1	1
Örsöd	2	1	3	0	0
Kamaraerdő	2	1	1	2	5
Összesen	658	464	454	407	587

Gépkocsi-feltörés					
Régió	2003	2004	2005	2006	2007
Gellérthegy	69	44	44	56	69
Kerületközpont	269	159	195	169	143
Kelenföld	127	82	83	121	119
Albertfalva	73	58	82	56	67
Sas-hegy	87	64	53	58	57
Örmező	23	13	6	28	6
Kelenvölgy	36	21	10	23	24
Gazdagrét	45	35	26	12	23
Madár-hegy	7	4	2	2	4
Örsöd	3	3	5	5	3
Kamaraerdő	4	3	8	9	10
Összesen	743	486	514	539	525

Rablás					
Régió	2003	2004	2005	2006	2007
Gellérthegy	8	3	3	3	6
Kerületközpont	54	47	39	34	37
Kelenföld	26	16	6	3	17
Albertfalva	0	4	4	2	9
Sas-hegy	5	3	2	2	5
Örmező	7	0	0	1	2
Kelenvölgy	1	0	0	3	0
Gazdagrét	5	1	0	3	0
Madár-hegy	0	0	0	0	0
Örsöd	0	0	0	0	0
Kamaraerdő	0	1	0	0	0
Összesen	106	75	54	48	80